

**Муниципальное бюджетное дошкольное образовательное учреждение
«Детский сад № 23 «Улыбка» г. Феодосии Республики Крым»**

**«Дудлинг и зентангл – технологии
красоты, познания, творчества и
расслабления»**

Воспитатель: Тищенко Виктория Николаевна


г. Феодосия
2019




АКТУАЛЬНОСТЬ

Эти техники наиболее популярные и востребованные на сегодняшний день виды изобразительного и прикладного творчества. Они поддерживают стабильный интерес у детей, и независимо от их уровня художественной подготовки или способностей одновременно дают возможность сформировать у них базовые художественно-изобразительные знания и навыки.

Дудлинг и зентангл - это два направления интуитивного рисования, когда вы берете бумагу, ручку или карандаш и выводите разные загогулилки на листе.






Дудлинг (от английского слова doodle- бессознательный рисунок)- это рисование с помощью простых элементов (кружков, закорючек, ромбиков, точек, палочек и.т.д). Но в основном это бессознательный рисунок, позволяющий «отключить мозг», что открывает дорогу чистому творчеству, не скованному правилами.



ОСОБЕННОСТИ ДУДЛИНГА:



1. Нет необходимости разграничивать свой лист на сектора.
2. Можно рисовать, особо не задумываясь о композиции рисунка.
3. Нет никаких определённых узоров или требований к бумаге.



НАШИ РАБОТЫ

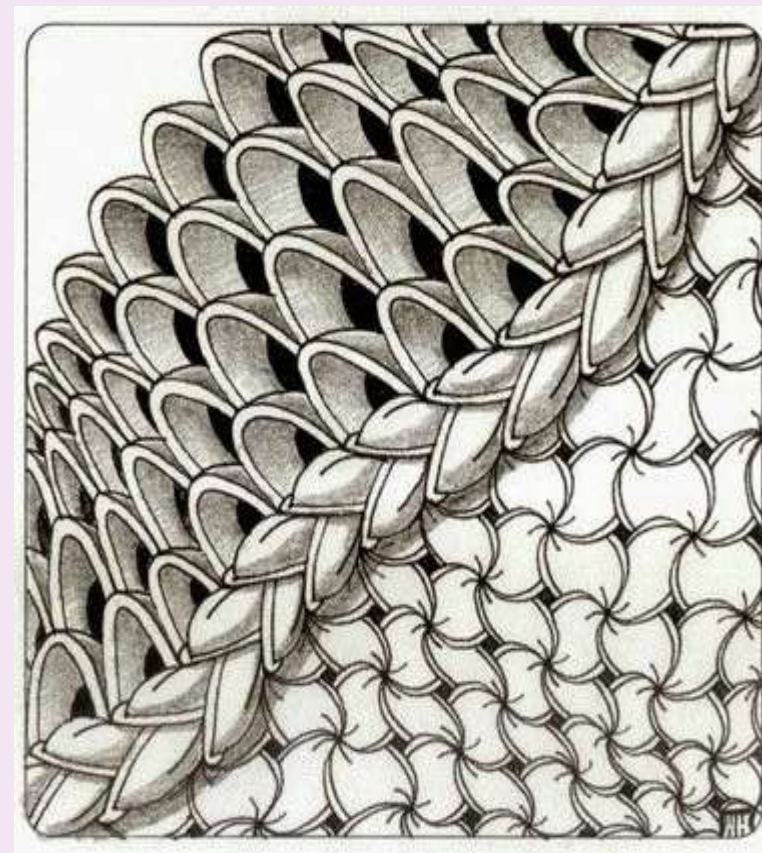

ТЕХНИКА ДУДЛИНГ








Зентагл (от zen- уравниванность, спокойствие и
rectang-прямоугольник)









В зентангле есть определенные правила:

- узоры рисуют на квадратах 9 на 9 см.
- принято ограничивать область рисунка линией, линиями-секторами.
- это процесс, который представляет собой форму медитации с использованием ручки и карандаша.







ЗЕНДУДЛИНГ - смесь двух техник зентангла и дудлинга. Идеально подходит для занятий с детьми.

