



ПРОЕКТ НА ТЕМУ:

**«НАША СЕМЬЯ ЗА
БЕЗОПАСНОСТЬ
ДВИЖЕНИЯ»**

ГРУППА «ЦВЕТИК - СЕМИЦВЕТИК»
ВОСПИТАТЕЛЬ: ЛЕОНЧЕНКО О.Л.



МОЯ СЕМЬЯ ЗА БЕЗОПАСНОСТЬ НА ДОРОГЕ



АКТУАЛЬНОСТЬ

В современных условиях, когда на дорогах увеличивается поток машин, культура поведения на дороге становится жизненной необходимостью. Обучать ребёнка правилам безопасного движения, формировать у него культуру поведения в общественных местах следует начинать в детстве. Родители личным примером помогают своему ребёнку правильно ориентироваться в ситуациях на дороге.



ЦЕЛЬ проекта:

**Сохранить жизнь и здоровье
детей
при соблюдении законов и
правил
дорожного движения.**



**ВЗРОСЛЫМ И РЕБЯТАМ НАДО ЗНАТЬ,
ЧТО ПРАВИЛА ДВИЖЕНИЯ ЛУЧШЕ
СОБЛЮДАТЬ!**



Малыши должны все знать,
безопасность соблюдать!




Главные знаки на улицах города




**Внимание,
дети!**



**Пешеходный
переход**



Главная дорога



Уступи дорогу



СВЕТОФОР – настоящий друг водителей и пешеходов



**Всякое движение запрещено!
Остановись и жди!**



**Внимание!
Ждите нового сигнала!**



**Движение разрешается!
Можешь двигаться вперед!**



НА ПРОЕЗЖЕЙ ЧАСТИ ДОРОГИ НЕЛЬЗЯ:

- КАТАТЬСЯ НА ВЕЛОСИПЕДАХ (ДО 14 ЛЕТ) И САМОКАТАХ;
- ИГРАТЬ В ИГРЫ;
- ИГРАТЬ С МЯЧОМ;
- ПЕРЕБЕГАТЬ ЧЕРЕЗ ДОРОГУ.



ПРИ ПЕРЕХОДЕ ДОРОГИ:

- КОНТРОЛИРУЙ СВОИ ДВИЖЕНИЯ:
ПОВОРОТ ГОЛОВЫ ДЛЯ ОСМОТРА
ДОРОГИ, ОСТАНОВКУ ДЛЯ ПРОПУСКА
АВТОМОБИЛЯ;
- ПЕРЕХОДИ ДОРОГУ ТОЛЬКО ПО ПЕШЕХОДНОМУ
ПЕРЕХОДУ, НО НЕ ПЕРЕБЕГАЙ УЛИЦУ И ДОРОГУ
ПЕРЕД БЛИЗКО ДВИЖУЩИМСЯ ТРАНСПОРТОМ-
ЭТО ОЧЕНЬ **ОПАСНО** ДЛЯ ЖИЗНИ!



БАБУШКА НАУЧИТ КАК ПРАВИЛЬНО ПЕРЕХОДИТЬ ДОРОГУ

полосатой разметкой. Нельзя идти через перекресток. Посмотреть на светофор, который повернут в вам. Дождаться зеленого сигнала. Если движущихся машин нет, можно переходить дорогу. Отойдите налево и направо, посмотрите, пока проедут все автомобили в обоих направлениях. Если машина про и без остановок пересеките проезжую часть дороги.

Пешеходный переход
Со светофором:
Переходить дорогу только на зеленый сигнал светофора

Иди!

Стой!
Пешеходная дорожка
Велосипедная дорожка

Правила перехода железнодорожного переезда

Нельзя переходить пути, если виден приближающийся поезд! Нельзя выходить на переезд при закрытом или опускающемся шлагбауме, независимо от сигнала светофора!

со светофора и шлагбаума: смотрите налево и направо, переходить пути можно, если нет приближающегося поезда.


ИГРЫ УЧАТ ПРАВИЛАМ ПОВЕДЕНИЯ НА ДОРОГЕ



ЧТЕНИЕ ЛИТЕРАТУРЫ ПО ПДД - ЭТО ИНТЕРЕСНО И ВАЖНО!



СОБЛЮДАЙ ПРАВИЛА БЕЗОПАСНОСТИ И В ТРАНСПОРТЕ



ВЗРОСЛЫЕ - ВСЕГДА ПРИМЕР ДЛЯ СВОИХ ДЕТЕЙ!



ВЫВОД:

ОБУЧЕНИЕ ДЕТЕЙ ПРАВИЛАМ ДОРОЖНОГО
ДВИЖЕНИЯ ВОСПИТЫВАЕТ ОТВЕТСТВЕННОСТЬ
ЗА СВОЮ ЖИЗНЬ И ЗДОРОВЬЕ
В НАПРЯЖЁННОЙ ДОРОЖНОЙ ОБСТАНОВКЕ.
ЖЕЛАЮ ВСЕМ БЕЗОПАСНЫХ ДОРОГ!





**Спасибо
За
Внимание**