

**Муниципальное бюджетное дошкольное образовательное учреждение
«Детский сад № 23 «Улыбка» г. Феодосии Республики Крым»**

***Познавательно-творческий проект
в средней группе компенсирующей
направленности № 11 ЗПР
«Цветик-семицветик»***

« День защитника Отечества »



Подготовила: воспитатель Кваченко Е.В.

Паспорт проекта.

Вид проекта: познавательно – творческий

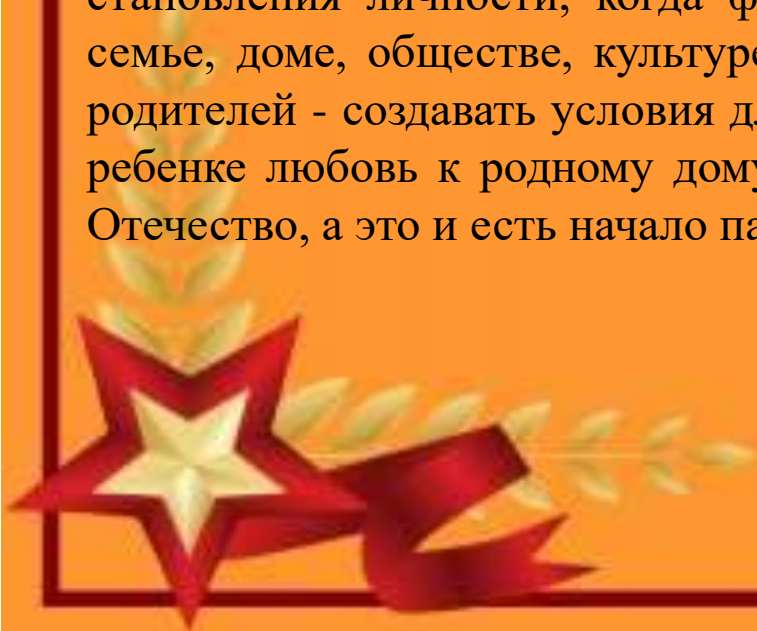
Сроки реализации: краткосрочный (11.02-22.02).

Участники проекта: педагог группы, дети среднего дошкольного возраста, родители воспитанников.



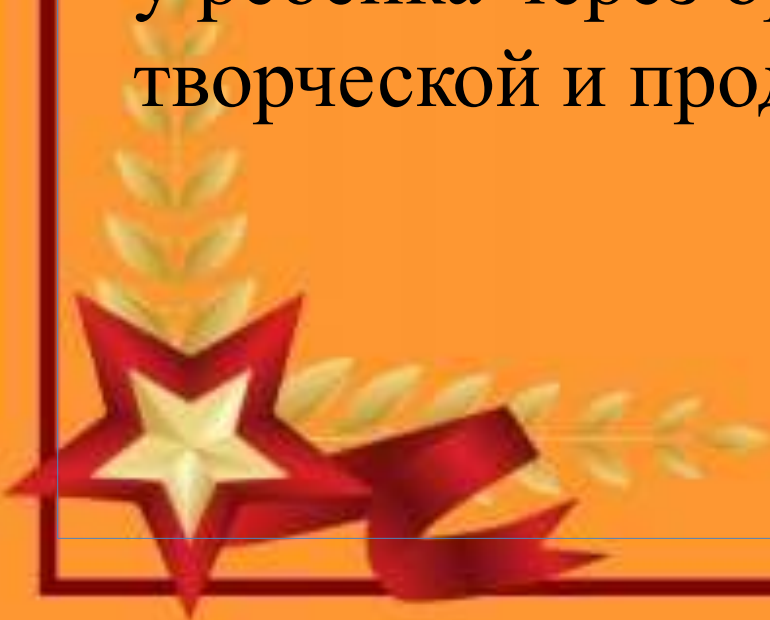
Проблема: отсутствие интереса к Российской армии и желания в будущем стать защитником Отечества.

Актуальность проекта: В настоящее время задача патриотического воспитания особенно актуальна. В условиях реализации ФГОС нравственно – патриотическое воспитание является одной из основных задач дошкольного образования. Патриотическое воспитание – это воспитание сознательного человека, любящего свою Родину, землю, где он родился и рос, гордящегося за свой народ. Чтобы человек действительно гордился своим Отечеством, его надо таким воспитать. Дошкольный возраст – это важнейший период становления личности, когда формируются и развиваются представления о семье, доме, обществе, культуре, истории своего народа. Задача педагогов и родителей - создавать условия для того, чтобы как можно раньше пробудить в ребенке любовь к родному дому, стране, развивать чувство гордости за свое Отечество, а это и есть начало патриотизма.



Цель проекта:

Создание оптимальных условий для развития познавательной активности, положительного эмоционального состояния у ребенка через организацию совместной творческой и продуктивной деятельности.



Задачи проекта:

Образовательные:

- расширять и закреплять представления детей о Российской армии;
- дать знания о почетной обязанности – защищать Родину;
- знакомить детей с обязанностями военной службы;
- знакомить с боевой техникой;
- рассказывать о трудной, но почетной обязанности защитников Отечества.

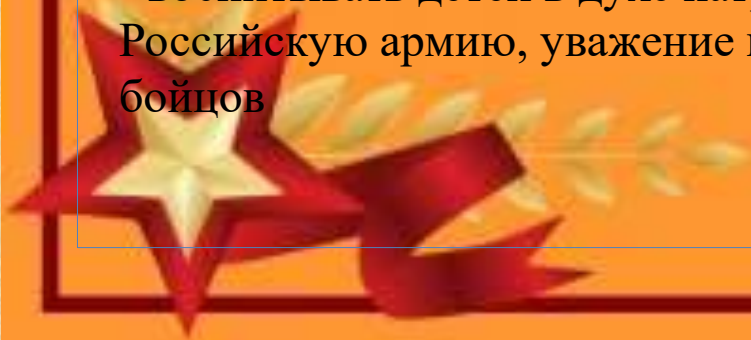
Развивающие:

- развивать гендерные представления – формировать у мальчиков стремление быть сильными, смелыми, желание стать защитниками Отечества.
- побуждать у девочек уважение к мальчикам, как к будущим защитникам Родины.
- развивать познавательные способности, творческие способности, мышление, воображение,

смекалку.

Воспитательные:

- воспитывать детей в духе патриотизма – любовь к Родине, гордость за Российскую армию, уважение к защитникам Отечества и к памяти павших бойцов



Интегрирование областей.

- Физическое развитие;
- Социально - коммуникативное развитие;
- Познавательное развитие;
- Речевое развитие;
- Художественно – эстетическое развитие.

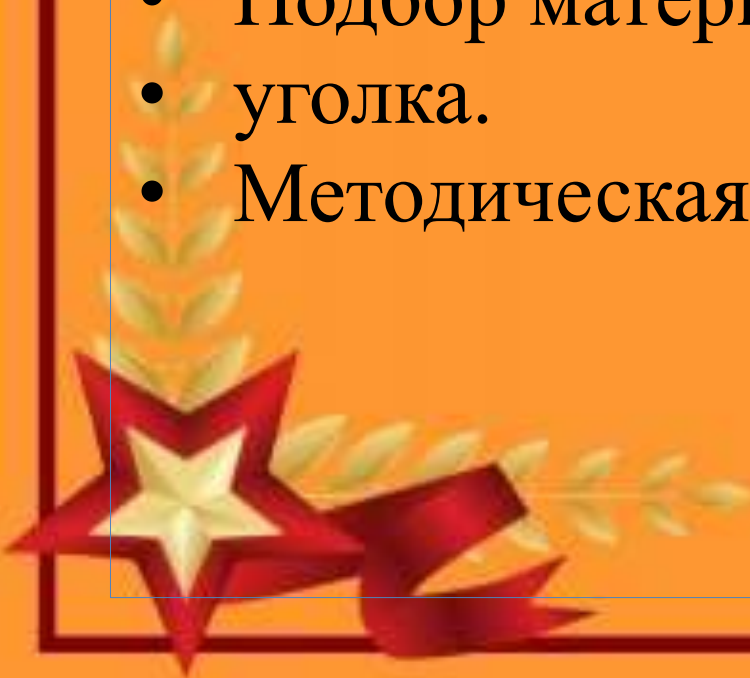
Предполагаемый результат проекта:

- Формирование патриотических чувств: любовь к Родине, гордость за Российскую армию, уважение к подвигам защитников Отечества.
- Углубление и проявление интереса к армии.
- Развитие личных нравственных качеств: смелость, ловкость, ОТЗЫВЧИВОСТЬ



Ресурсное обеспечение проекта:

- Аудиозаписи военной музыки и песен.
- Дидактические и сюжетно-ролевые игры.
- Фото, иллюстрации, плакаты.
- Подбор материала для информационного уголка.
- Методическая литература.



Этапы реализации проекта:

1. Подготовительный этап :

- Работа с родителями: беседы, консультации по определению целей и задач проекта.
- Подготовка цикла НОД.
- Подбор дидактических игр, подвижных игр, атрибутов для игровой деятельности.
- Подбор художественной литературы для чтения и заучивания стихотворений.



2. Основной этап.

Реализация проекта

Непосредственная образовательная деятельность.

Социально-коммуникативное развитие.

Беседы: по картине Васнецова «Три богатыря», по теме: «Мои близкие», «Военные профессии», «Я — защитник».

Речевое развитие. Чтение художественной литературы.

Рассказы о своем папе.

Разучивание стихотворений ко Дню Защитника Отечества.

Былина «Илья Муромец и Соловей-разбойник», Г.Х.Андерсен «Огниво»,

Е Александрова «Будущим защитникам Отечества», С. Баруздин «Шел по улице солдат», «Рассказы об армии».

Познавательное развитие. Формирование целостной картины мира.

Конструктивная деятельность.

«Все профессии важны, все профессии нужны»,

«День защитника Отечества».

Строительство кораблей и самолетов.

Художественно-эстетическое развитие.

Слушание музыки и песен.

Рисование «В подарок папе»,

аппликация «Открытка для папы»,

лепка «Танк».

Физическое развитие.

Проведение спортивных игр-эстафет на занятиях и на прогулке.

Совместная деятельность взрослых и детей в ходе режимных моментов.

- Утренняя гимнастика.
- Эстафета перед прогулкой и переодеванием на физкультуру «Одеваюсь, как солдат, быстрее всех».
- П/и в зале и на улице «Мы - разведчики», «Кто быстрее», «Не оставайся на земле».
- Ситуативные беседы, беседы – рассуждения.
- Рассматривание альбомов, иллюстраций, открыток.
- Чтение художественной литературы.
- Дидактические игры «Чудесный сундучок», «Военная техника», «Кто, чем занимается», сюжетно - ролевые игры «Моряки», «Пограничники», «Летчики», «Связисты».
- Самостоятельная деятельность детей в развивающих уголках.



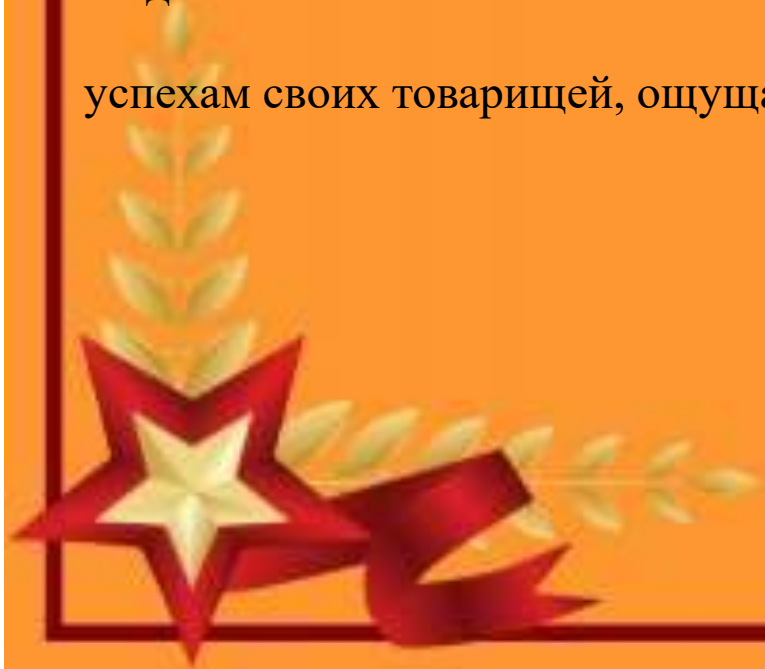
3.Заключительный этап.

- Выставка детских работ
«Открытка для папы», «Танк».
- Фотосъемка проекта.
- Участие в конкурсе рисунков
«День защитника Отечества».
- Консультация для родителей
«10 заповедей для родителей»



Итог проектной деятельности:

- Расширились познавательные интересы и представления детей о празднике.
- У детей на протяжении всего проекта было положительное эмоциональное отношение к проектной деятельности и к его итогам.
- Сформировались навыки заботливого отношения друг к другу и своим близким.
- У детей повысилась собственная самооценка. Радовались своим успехам и успехам своих товарищей, ощущали свою значимость в группе.



Фотоотчет к проекту
«День защитника Отечества»
НОД: (ФЦКМ) на тему «Российская армия»



Беседа «Наша армия сильна, охраняет мир она»



*НОД: Художественное творчество. Лепка
на тему «Танк»*





***НОД: Художественное творчество. Аппликация
на тему «Открытка для папы»***



Сюжетно-ролевая игра « Мы – матросы »



.Сюжетно-ролевая игра «Связисты»



Сюжетно-ролевая игра «Летчики»



Грамоты для наших пап.



*Оформление информационного уголка.
«Парад военной техники».*



Наши стенгазеты



Оформление группы

