

СОГЛАСОВАНО
Начальник МКУ «Управление
образования Администрации города
Феодосии Республики Крым»

 Н.И. Алексеев

« 31 » августа 2018 года



УТВЕРЖДАЮ
Заведующий МБДОУ
«Детский сад №23 «Улыбка»
г. Феодосия Республики Крым»

 О.П. Кобыльцова

« 31 » августа 2018 года



СОГЛАСОВАНО
Врио начальника отделения ГИБДД
ОМВД России по городу Феодосии
старший лейтенант полиции

 А.А. Башкиров

« 31 » августа 2018 года



ПАСПОРТ

дорожной безопасности
Муниципального бюджетного дошкольного
образовательного учреждения «Детский сад №23 «Улыбка»
г. Феодосии Республики Крым»

город Феодосия

2018 год

Общие сведения

Муниципальное бюджетное дошкольное образовательное учреждение
«Детский сад №23 «Улыбка»
г. Феодосия Республика Крым»

Юридический адрес:

298112, Россия, Республика Крым, г. Феодосия, ул. Калинина, д.31-А.

Фактический адрес:

298112, Россия, Республика Крым, г. Феодосия, ул. Калинина, д.31-А.

Руководители образовательного учреждения:

Заведующий Кобыльцова Оксана Петровна
тел. (06562)-7-38-65, +7(978)892 56 38

Старший воспитатель Шахова Елена Геннадьевна
тел. +7(978)826 67 35

Методист Сорокина Виктория Ярославовна
тел. +7(978)752 62 00

Ответственные за ДДТТ главный специалист сектора по дошкольному
в управлении образования образованию Ищенко Юлия Валериевна, т.:
+7(978)825 34 84

Ответственные от ГИБДД инспектор по ГИБДД майор полиции Пьянов
Александр Валентинович,
тел.: +7(978)796 43 90

Ответственные работники за мероприятия по профилактике методист Сорокина Виктория Ярославовна
детского травматизма тел. +7(978)752 62 00
в МБДОУ № 36

Электронный адрес dou23-feo@mail.ru

Руководитель или ответственный Феодосийский городской совет
работник дорожно-эксплуатационной организации, осуществляющей содержание улично-дорожной среды (УДС)

Руководитель или ответственный работник дорожно-эксплуатационной организации, осуществляющей содержание технических средств организации дорожного движения (ТСОДД) Феодосийский городской совет

Количество воспитанников в МБДОУ: 310

Наличие уголка по БДД в наличии, в коридоре 1 этажа, группах

Наличие класса по БДД нет

Наличие автогородка (площадки) по БДД нет

Наличие автобуса в образовательном учреждении нет

Владелец автобуса нет

Время занятий в образовательном учреждении: с 7.00 ч. до 19.00 часов.

Телефоны оперативных служб:

МЧС – 101, 2-13-57

Полиция – 102

Скорая помощь - 103

Содержание

I. План - схемы образовательного учреждения.....	5
1. Район расположения образовательного учреждения, пути движения транспортных средств и детей (воспитанников).....	5
2. Организация дорожного движения в непосредственной близости от образовательного учреждения с размещением соответствующих технических средств организации дорожного движения, маршруты движения детей и расположение парковочных мест....	6
3. Маршруты движения организованных групп детей от образовательного учреждения в парк Комсомольский, к морю, к детскому городку в парке «Комсомольском», к средней образовательной школе (СОШ) № 13, к спортивно-оздоровительному комплексу в парке СОШ № 13.....	7
4. Пути движения транспортных средств к местам разгрузки/погрузки и рекомендуемые безопасные пути передвижения детей по территории образовательного учреждения.....	8
II. Информация об обеспечении безопасности перевозок детей специальным транспортным средством (автобусом).....	9
III. Дополнения к паспорту.....	9
1. Приказ № 115 от 31.07. 2017 г. «О закреплении сотрудника МБДОУ за ДДТТ».....	10
2. Приложение 1. Памятка по планированию работы по предупреждению детского дорожно-транспортного травматизма и привития навыков безопасного поведения на дороге в муниципальном бюджетном дошкольном образовательном учреждении «Детский сад № 23 «Улыбка» г. Феодосия Республики Крым».....	11
3. Приложение 2. Программа работы МБДОУ «Детский сад № 23» по профилактике детского дорожно-транспортного травматизма и пропаганде правил дорожного движения.....	12
4. Приложение 3. План работы по профилактике детского дорожно-транспортного травматизма на 2016 - 2017 учебный год.....	15
5. Приложение 4. Организация работы по предупреждению ДДТТ.....	19
6. Приложение 5. Памятка для педагогов.....	21
7. Приложение 6. План проведения лекции по предупреждению детского дорожно-транспортного травматизма.....	23
8. Приложение 7. Выписки из правил дорожного движения Российской Федерации ПДД РФ № 1090 от 23.10.1993 года.....	24
9. Приложение 8. Постановление от 17 декабря 2013 г. № 1177.....	26
10. Приложение 9. Инструкция педагогу, ответственному за организацию в общеобразовательном учреждении работы по профилактике детского дорожно-транспортного травматизма.....	32
11. Приложение 10. Технология проведения «минутки» по безопасности движения.....	33

I. План-схема «Детского сада № 23 «Улыбка».

I. Район расположения образовательного учреждения, пути движения транспортных средств и детей (воспитанников), родителей.



	Движение транспортных средств
	Движение детей (воспитанников), родителей в (из) ДОУ
	Жилая застройка
	Второстепенные дороги автотранспорта
	Парковая аллея
	Пешеходный переход
	Пешеходная зона
	Дорожный знак 5.19.2 «Пешеходный переход»
	Дорога движения автотранспорта
	Ограждение территории детского сада
	Вход в учреждение
	Дорожный знак 1.23 «Дети»
	Остановка городского транспорта (автобус № 13, 13-А, № 2, 2-А № 4)
	Направление движения детей (воспитанников), родителей от (до) остановки городского транспорта

2. Схема организации дорожного движения в непосредственной близости от детского сада № 23 с размещением соответствующих технических средств организации дорожного движения, маршрутов движения детей, родителей, родителей.



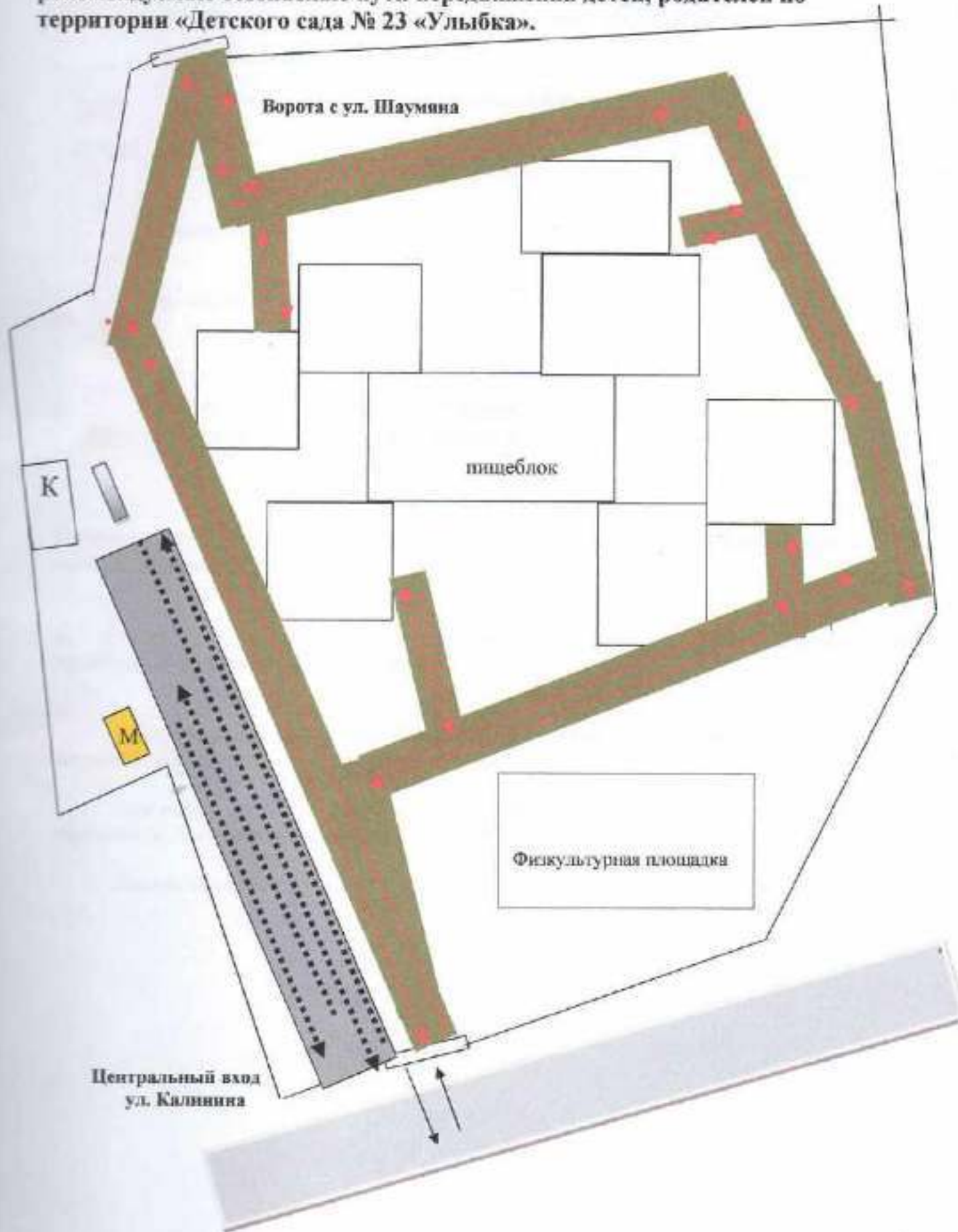
---	ограждение образовательного учреждения
▬▬▬	Пешеходная зона
⊙	искусственное освещение
→ (red)	направление движения детей, родителей от остановок частных транспортных средств
→ (black)	направление движения детей, родителей от остановок маршрутных транспортных средств
→ (black)	направление движения транспортного потока
▲ (blue)	Дорожный знак 5.19.2 «Пешеходный переход»
↔ (blue)	пешеходный переход
▲ (red)	Дорожный знак 1.23 «Дети»
▬ (orange)	Дорога автотранспорта
▬ (white)	Второстепенные дороги автотранспорта
↔ (green)	Вход в учреждение











3. Маршруты движения организованных групп детей от Д/С № 23 к МБОУ «Школа № 13 города Феодосии Республики Крым», к Комсомольскому парку, к морю, детскому городку в Комсомольском парке.



	Дорожный знак 5.19.2 «Пешеходный переход»
	Дорожный знак 5.16 «Место остановки автобуса»
	пешеходный переход
	направление безопасного движения группы детей к парку и т.д.
	Второстепенная дорога
	тротуар
	жилые застройки
	парковая аллея, парк
	Дорожный знак 1.23 «Дети»
	Дорога автотранспорта

4. Путь движения транспортных средств к местам разгрузки/погрузки и рекомендуемые безопасные пути передвижения детей, родителей по территории «Детского сада № 23 «Улыбка».



	въезд /выезд грузовых транспортных средств
	движение грузовых транспортных средств по территории образовательного учреждения
	движение детей и подростков по территории образовательного учреждения
	ограждение образовательного учреждения
	движение автотранспорта по территории учреждения
	Разгрузка/погрузка продуктов
	Кладовая, где хранятся продукты
	Площадка для мусорного буса
	Проезжая часть за территорией учреждения
	Пешеходные дорожки для воспитанников, родителей и сотрудников

Примечание. На территории детского сада, движение транспорта для подвоза продуктов и вывоз мусора осуществляется в отсутствие детей.

II. Информация об обеспечении безопасности перевозок детей специальным транспортным средством (автобусом).

В «Детском саду № 23 «Улыбка» отсутствует специальное транспортное средство для осуществления подвоза детей к образовательному учреждению.

Для перевозки детей договоров со сторонними организациями, осуществляющими перевозку на пассажирском транспорте не составлялось.

Подвоз детей и сотрудников осуществляется общественным и частным транспортом.

ПРИКАЗ

08.08.2018г.

№ 123

О назначении сотрудника,
ответственного за ДДТТ, организации
работы по безопасности дорожного
движения и утверждения плана
работы по профилактике ДДТТ в
МБДОУ «Детский сад № 23
«Улыбка» на 2018 -2019 учебный год.

С целью организации работы по ДДТТ в МБДОУ «Детский сад № 23 «Улыбка», для оказания педагогам методической помощи в проведении разнообразных форм проведения мероприятий по изучению Правил дорожного движения, для активизации работы по предупреждению несчастных случаев с детьми на улице, организации работы по разъяснению среди дошкольников Правил поведения в общественных местах и предупреждению нарушений Правил дорожного движения

ПРИКАЗЫВАЮ:

1. Назначить ответственными за мероприятия по профилактике ДДТТ (детского дорожно-транспортного травматизма), организацию работы по безопасности дорожного движения в детском саду методиста Сорокину В.Я.

2. Ответственному лицу:

2.1. Организовать работу по профилактике ДДТТ МБДОУ «Детский сад № 23 «Улыбка»;

2.2. Обеспечить выполнение Плана работы по профилактике детского дорожно – транспортного травматизма МБДОУ «Детский сад № 23 «Улыбка» г. Феодосии Республики Крым» в 2018-2019 учебном году;

2.3. Обеспечить создание предметно-пространственной развивающей среды, оборудование уголков по БДД (безопасности дорожного движения), изготовление стендов, макетов;

2.4. Организовать работу с родителями по профилактике ДДТТ;

2.5. Осуществлять контроль за выполнением плана по профилактике ДДТТ и программы занятий по ПДД;

2.6. Организовать взаимодействие МБДОУ «Детский сад № 23 «Улыбка» с сотрудниками ГИБДД по профилактике ДДТТ;

2.7. Организовать обеспечение МБДОУ «Детский сад № 23 «Улыбка» специальной литературой, методическими разработками, наглядными материалами по БДД;

3. Утвердить План работы по профилактике детского дорожно – транспортного травматизма МБДОУ «Детский сад № 23 «Улыбка» г. Феодосии Республики Крым» на 2018-2019 учебный год.

4. Контроль за исполнением данного приказа оставляю за собой.

Заведующий МБДОУ
«Детский сад № 23 «Улыбка»



О.П. Кобыльцова

Отв.ком.лсн:

В.Я. Сорокина

ПАМЯТКА

по планированию работы по предупреждению детского дорожно-транспортного травматизма и привития навыков безопасного поведения на дороге в муниципальном бюджетном дошкольном образовательном учреждении «Детский сад № 23 «Улыбка» г. Феодосии Республики Крым»

**При планировании предусмотрено:**

Работа с субъектами воспитательного процесса по оказанию им методической помощи в проведении разнообразных мероприятий по изучению Правил дорожного движения.

Активизация работы по предупреждению несчастных случаев с детьми на улице, организация работы по разъяснению среди дошкольников Правил поведения в общественных местах и предупреждению нарушений Правил дорожного движения.

Создание и оборудование уголков по безопасности движения, изготовление стендов, макетов улиц, перекрестков, светофоров, разработка методических, дидактических материалов и пособий для занятий с дошкольниками.

Работа с родителями по разъяснению Правил дорожного движения, проведение различных форм: собрания, конференции, совместные игровые программы, выставки-конкурсы творческих работ (рисунки, поделки).

Пропаганда Правил дорожного движения через видеофильмы, участие в конкурсах (рисунки, плакаты, совместные работы детей и родителей), конспекты тематических занятий, развлечений; методических разработок по проведению игровых программ, викторин, игр и др.). Оформление методической копилки по организации и проведению «месячника «Внимание, дети!»». Постоянный контакт администрации образовательного учреждения с инспектором ГИБДД УВД по городу Феодосии – необходимое условие плодотворной работы по изучению Правил дорожного движения и профилактики детского дорожно-транспортного травматизма.



**Программа работы
МБДОУ «Детский сад № 23 «Улыбка» г. Феодосии
по профилактике детского дорожно-транспортного травматизма
и пропаганде Правил дорожного движения**



Анализ статистических данных о состоянии детского дорожно-транспортного травматизма по городу Феодосии показал необходимость акцентирования внимания всех взрослых на главной ценности – жизни и здоровье ребенка.

Решение такой приоритетной задачи образовательного учреждения, как охрана жизни и здоровья детей, предполагает формирование у воспитанников устойчивых навыков безопасного поведения на дорогах и улицах с помощью изучения Правил дорожного движения, их практической отработки в игровой деятельности.

Охрана здоровья и жизни детей предполагает организацию обучения Правилам дорожного движения, основам безопасности жизнедеятельности таким образом, чтобы у каждого ребенка сформировалась жизненно важная потребность не только в изучении, но и соблюдении Правил дорожного движения.

Цель программы: создать условия для формирования у дошкольников устойчивых навыков безопасного поведения на улицах и дорогах.

Задачи:

1. Сформировать у воспитанников устойчивые навыки соблюдения и выполнения Правил дорожного движения.
2. Применять современные формы и методы обучения и воспитания детей, инновационные технологии, направленные на предупреждение несчастных случаев на улицах и во дворах.
3. Развивать у детей чувство ответственности за свои действия и поступки.
4. Распространять среди педагогов ДОУ передовой опыт по обучению воспитанников навыкам безопасного поведения на дороге.
5. Поддерживать у родителей воспитанников устойчивый интерес к безопасности и здоровью детей как участников дорожного движения.
6. Укреплять взаимодействие между детским садом и ГИБДД с целью профилактики детского дорожно-транспортного травматизма.

Способы реализации программы:

1. НОД по Правилам дорожного движения и ОБЖД («Ознакомление с окружающим миром»).
2. Развлечения, мероприятия по профилактике детского дорожно-транспортного травматизма.
3. Беседы, викторины, конкурсы, выставки рисунков и плакатов по ПДД.
4. Открытые мероприятия по ПДД.
5. Встречи с сотрудниками ГИБДД, совместное проведение мероприятий.
6. Обсуждение вопросов БДД на педчасах и педсовете ДОУ.
7. Контроль за проведением занятий по изучению ПДД (ОБЖД, Ознакомление с окружающим миром).
8. Выставка книг в уголках групповых по теме: «Азбука дорожного движения», «Азбука пешехода».
9. Проведение индивидуальных и групповых бесед с детьми, нарушающими и склонными к нарушению ПДД.
10. Проведение инструктажей по соблюдению ПДД и предотвращению ДТП.
11. Отчёт работы ДОУ.



Направления работы.

Работа с воспитанниками:

1. Беседы.
2. Участие в мероприятиях.

Работа с педагогическим коллективом:

1. Выступления на педчасах и педсоветах педагогов с информацией о состоянии детского дорожно-транспортного травматизма.
2. Совместное планирование работы по БДД и профилактике ДТП.
3. Выступления сотрудников ГИБДД на общих собраниях сотрудников ДОУ по вопросам обучения детей и подростков Правилам дорожного движения.

3 Работа с родителями:

1. Выступления сотрудников ГИБДД по проблеме БДД на родительских собраниях.
2. Индивидуальные консультации для родителей.

3. Разработка памяток для родителей по этой теме.

Ожидаемые результаты:

- Повышение культуры безопасного поведения на дорогах у воспитанников ДОУ и их родителей.
- Снижение детского дорожно-транспортного травматизма.
- Тесное сотрудничество со структурами, обеспечивающими безопасность Личности.
- Наличие у воспитанников основ теоретических знаний и практических умений, относящихся к сфере обеспечения дорожной безопасности.

Предполагаемый результат

Снижение количества ДТП с участием детей. Сформированные у воспитанников знания и умения по ПДД. Воспитанная культура поведения, сознательное отношение к своей жизни и здоровью.

Знания, умения и навыки воспитанников по ПДД

Знание ПДД для пешеходов и пассажиров.

- знания и навыки поведения на улице (переход проезжей части, движение на перекрестках);
- знание сигналов светофора и регулировщика, действия пешеходов, правила перехода, регулируемого и нерегулируемого перекрестков;
- правила пользования транспортными средствами (автобус, автомобиль, трамвай, троллейбус), правила ожидания транспорта на остановке, правила посадки и высадки);
- знание дорожных знаков, линий дорожной разметки проезжей части улицы;
- правила поведения в общественном и личном транспорте.

**Муниципальное бюджетное дошкольное образовательное учреждение
«Детский сад №23 «Улыбка» г. Феодосия Республика Крым»**

УТВЕРЖДАЮ

Заведующий МБДОУ

«Детский сад № 23 «Улыбка»

г. Феодосия Республики Крым»

О.П. Кобыльцова

Приказ № 123/Ф

28.08.2018г.

ПЛАН

**работы по профилактике детского дорожно-транспортного травматизма
МБДОУ «Детский сад № 23 «Улыбка» г. Феодосии Республики Крым»
на 2018 – 2019 учебный год**

№	Мероприятия	Дата проведения	Ответственный
1. Организационно-методическая работа			
1.	Педсовет: ознакомление педагогов с руководящими документами по профилактике детского дорожно-транспортного травматизма	август	Заведующий Кобыльцова О.П.
2.	Оформление информационного уголка по безопасности дорожного движения	август, в течение года	Методист Сорокина В.Я., Старший воспитатель Шахова Е.Г., воспитатели групп
3.	Педагогический час с педагогами «Профилактика детского ДТП»	сентябрь	Методист Сорокина В.Я., старший воспитатель Шахова Е.Г.
4.	Обновление уголков по изучению правил дорожного движения в группах (макеты, игровые зоны, атрибуты, информация)	сентябрь, в течение года	Методист Сорокина В.Я., Старший воспитатель Шахова Е.Г., воспитатели групп
5.	Инструктажи по правилам безопасного поведения на дороге, в транспорте во время поездок, походов, экскурсий	в течение года	Методист Сорокина В.Я., воспитатели групп
6.	Разработка и внедрение проекта «Школа юного пешехода»	в течение года	Методист Сорокина В.Я., старший воспитатель Шахова Е.Г., воспитатели групп
7.	Пополнение папки методического материала по обучению детей дорожной безопасности	в течение года	Методист Сорокина В.Я., старший воспитатель Шахова Е.Г., воспитатели групп
8.	Пополнение предметно-пространственной среды по ПДД	в течение года	Методист Сорокина В.Я., старший воспитатель Шахова Е.Г., воспитатели групп
9.	Обновление дорожной разметки на территории д/с	сентябрь, май	Методист Сорокина В.Я., старший воспитатель Шахова Е.Г.,

			воспитатели групп
10	Создание музея «История возникновения дорожного движения в России»	Сентябрь, в течение года	Методист Сорокина В.Я., старший воспитатель Шахова Е.Г., воспитатели групп
11	Создание игрового уголка для детей и родителей «Дорожная азбука»	Сентябрь, в течение года	Методист Сорокина В.Я., старший воспитатель Шахова Е.Г., воспитатели групп
	Отчёт по работе на педсовете	май	Заведующий Кобыльцова О.П.
2. Работа с детьми			
1.	Проведение месячника по профилактике ДТТ «Внимание – дорога не место для забав!»	сентябрь	Методист Сорокина В.Я., старший воспитатель Шахова Е.Г., воспитатели групп
2.	Разработка безопасных маршрутов движения детей со взрослыми к социальным объектам	август	Заведующий Кобыльцова О.П., методист Сорокина В.Я.,
3.	Организация развлечений и мероприятий по ПДД. Развлечение «В стране мудрого Светофора» Спортивный праздник с родителями «Дорожные старты»	в течение года сентябрь январь	Методист Сорокина В.Я., Старший воспитатель Шахова Е.Г., воспитатели групп, специалисты (физинструктор, музыкальный руководитель)
4.	Социальная акция «За безопасность дорожного движения – все вместе!»	ноябрь	Методист Сорокина В.Я. Старший воспитатель Шахова Е.Г., воспитатели групп
5.	Тематические НОД, беседы: <ul style="list-style-type: none"> ▪ «Ребенок и дорога» ▪ «Улицы и машины» ▪ «Дорожные знаки» ▪ «Азбука дорожного движения» ▪ «Обязанности пешеходов» ▪ «Опасные перекрестки» ▪ «Светофор и его сигналы» ▪ «Кто такой регулировщик?» ▪ «Пешеходные переходы» ▪ «Правила перевозки людей» ▪ «Правила поведения в общественном транспорте» ▪ «Движение через железнодорожные пути» ▪ «Я шагаю по улице» ▪ «Осторожно, автомобиль» 	в течение года	Старший воспитатель Шахова Е.Г., воспитатели групп
6.	Экскурсия по микрорайону с целью изучения дорожно-транспортной обстановки и правил дорожного движения	в течение года	Воспитатели групп

7.	Беседы инспектора ГИБДД по профилактике дорожно-транспортного травматизма	в течение года	Методист Сорокина В.Я воспитатели групп, инспектор ГИБДД
8.	Проведение «Минутки» по профилактике несчастных случаев на дороге	Еженедельно	Воспитатели групп
9.	Игры (сюжетно-ролевые, дидактические, подвижные) по профилактике детского дорожно-транспортного травматизма по плану воспитателей. Изучение правил дорожного движения с использованием тематических макетов в уголке безопасности.	в течение года	Воспитатели групп
10.	Проведение конкурсов рисунков «Правила дорожные мы знаем и всегда их соблюдаем», «Дорога и я!»	сентябрь январь	Воспитатели групп
11.	Чтение художественной литературы по ПДД А. Северный «Светофор»; С. Михалков «Моя улица», «Велосипедист», «Скверная история»; С. Маршак «Милиционер», «Мяч»; В. Головкин «Правила движения»; С. Яковлев «Советы доктора Айболита»; О. Бедерев «Если бы...»; В. Семернин «Запрещается - разрешается»	в течение года	Воспитатели групп
12.	Просмотр мультфильмов, обучающего видеоматериала по ПДД	в течение года	Воспитатели групп

3. Работа с родителями

1.	Включение в повестку общего родительского собрания вопросов БДД, состояние Детского ДТГ, его причины и профилактика в семье и детском саду	сентябрь	Заведующий Кобыльцова О.П.
2.	Изготовление памяток родителям для обучения детей дисциплинированному поведению на дорогах	сентябрь- октябрь	Методист Сорокина В.Я., старший воспитатель Шахова Е.Г., воспитатели групп
3.	Проведение тематических групповых родительских собраний: «Безопасность вашего ребенка на дорогах», «Светоотражающие стикеры»	в течение года	Старший воспитатель Шахова Е.Г., воспитатели групп
4.	Консультации, беседы по пропаганде безопасности дорожного движения, правилам перевозки детей в автомобиле: - «Будьте примером для подражания!» – правила поведения в общественном транспорте и на остановках - «Зачем нужны светоотражатели?»	в течение года	воспитатели групп

	<ul style="list-style-type: none"> - «О чем должны знать родители, находясь с ребенком на улице» - «Что должен знать дошкольник о безопасном поведении на улице?» - «Типичные случаи детского дорожного травматизма» - «Осторожно! Дорожные ловушки!» - «Дети - пешеходы, дети - пассажиры» 		
4.	Анкетирование родителей по безопасному поведению детей на дорогах	январь	Старший воспитатель Шахова Е.Г., воспитатели групп
5.	Оформление папок-передвижек по темам: «Дорожные знаки, их значение» «Дети и общественный транспорт» «Безопасное поведение на улице и на дороге»	в течение года	Воспитатели групп
6.	Размещение информации по соблюдению ПДД и профилактике ДТП на официальном сайте ДОУ	в течение года	Методист Сорокина В.Я., воспитатели групп
	Участие родителей в подготовке и проведении развлечений для детей, конкурсе рисунков	в течение года	воспитатели групп

Заведующий

О.П. Кобыльцова

Организация работы по предупреждению ДДТТ

Работа по профилактике дорожно-транспортного травматизма в МБДОУ «Детский сад № 23 «Улыбка» г. Феодосии Республики Крым» строится согласно утверждённому плану на учебный год и отображается в планировании педагогов во всех возрастных группах.

Воспитательный процесс осуществляется:

- через непосредственное восприятие дорожной среды во время целевых прогулок, где дети наблюдают движение транспорта и пешеходов, дорожные знаки, пешеходные переходы и т. д.;
- в процессе специальных развивающих и обучающих занятий по дорожной тематике.

Формы организации работы по предупреждению ДДТТ:

1. Формы работы с педагогами:

- информационно-практическая обучающая образовательная деятельность;
- анкетирование;
- тестирование;
- консультации;
- выставки;
- мастер-классы;
- изготовление методических игр и пособий;
- обзор литературы;
- педагогические советы;
- семинары;
- конкурсы педагогического мастерства.

2. Формы работы с детьми:

- целевые прогулки;
- свободная продуктивная деятельность;
- музыкально-игровые досуги;
- праздники;
- театрализация (кукольные, драматические представления, спектакли);
- учебно-тренировочные комплексные занятия;
- беседы;
- выставки;
- тематическая неделя по правилам дорожного движения;
- чтение художественной литературы;
- участие в акциях «Водитель, сохрани мне жизнь»;
- игра (дидактическая, сюжетно-ролевая, подвижная, интеллектуальная);

- изготовление атрибутов для проигрывания дорожных ситуаций;
- конкурсы, викторины, турниры.

3. Формы работы с родителями:

- родительский всеобуч (образовательная деятельность для родителей с участием сотрудников отдела ГИБДД);
- родительские собрания с приглашением инспектора ГИБДД;
- сотворчество родителей и воспитателей;
- межсемейные проекты;
- совместные досуги;
- анкетирование;
- консультации;
- беседы по предупреждению детского дорожно-транспортного травматизма.

Количество НОД по БДД в каждой группе - 1 раз в месяц.

Непосредственная образовательная деятельность, настольные и сюжетно-ролевые игры по правилам дорожного движения проводятся во всех возрастных группах детского сада.

В каждой возрастной имеется макет улицы с набором дорожных знаков и транспорта. Дидактические игры и конспекты занятий.

В конце дня и перед выходом на мероприятия за пределы ДОУ (экскурсии, пешеходные переходы) проводятся напоминания правил поведения пешеходов.

В конце учебного года старшим воспитателем проводится мониторинг знаний детей.

ПАМЯТКА ДЛЯ ПЕДАГОГОВ

Обучение детей дошкольного возраста ПДД

Главная цель работы педагогов по профилактике детского дорожного травматизма в ДОУ – формирование у детей навыков осознанного безопасного поведения на улицах города. Она реализуется путём решения нескольких задач:

- усвоение дошкольниками первоначальных знаний о правилах безопасного поведения на улице;
- формирование у детей качественно новых двигательных навыков. Ребёнок должен не только правильно двигаться в соответствии с полученным сигналом или ориентируясь на взрослого, но и уметь координировать свои движения с движениями других людей и перемещением предметов;
- развитие у детей способности к предвидению возможной опасности в конкретной меняющейся ситуации и построению адекватного безопасного поведения.

Для решения поставленных задач педагоги должны проводить систематическую, целенаправленную, чётко спланированную работу. Необходимо регулярно проводить беседы по Правилам безопасного поведения на улице.

Большое внимания следует уделять ознакомлению детей с дорожными знаками. Начинается работа с ознакомления дошкольников с предупреждающими знаками: «Пешеходный переход», «Дети», «Животные на дороге» и т. д; затем с запрещающими знаками: «Пешеходное движение запрещено», «Велосипедное движение запрещено» и т. д., указательными знаками, предписывающими знаками.

Любой ребёнок быстрее поймёт и усвоит ПДД, преподнесённые не только в обыкновенной беседе, а и в близкой детям сказке, викторине, игре. А также детям очень близки подвижные формы игр, эстафеты, посвящённые безопасности движения. Здесь ребёнок не только хорошо запомнит и усвоит ПДД, но и к тому же поймёт, где и когда можно безопасно и весело играть.

В своей работе воспитателям необходимо широко использовать дидактические, настольно-печатные, сюжетно-ролевые игры, обыгрывание ситуаций.

Интересной и эффективной формой работы является организация подвижных и ролевых игр, например, «Водители и пешеходы», «Пешеход» и т.д., в которых дети практически усваивают навыки безопасного поведения на улице.

В организации воспитания представлений у детей о БДД большое значение имеет создание предметно-развивающей среды. В группах необходимо постоянно обновлять уголки безопасности, пополнять их атрибутами к сюжетно-ролевым играм: дорожные знаки, машины, светофоры и др. Это место, где дети не только играют, но и одновременно отрабатывают, закрепляют знания правил поведения культурного пешехода и водителя, дорожных знаков, разбирают совместно с воспитателем ситуативные задачи по безопасности дорожного движения. Уголки должны содержать познавательный материал по ПДД, макеты, художественную

литературу, наглядные пособия, иметь эстетичный вид, соответствовать возрасту детей, программным требованиям.

Детей с раннего возраста необходимо знакомить с такими понятиями, как «дорога», «переход», «светофор» и его сигналы, «перекрёсток», «регулирующий» и т.д.

План проведения лекции с педагогами по предупреждению детского дорожно - транспортного травматизма

1. Вступительная часть: о необходимости и важности выполнения правил дорожной безопасности - 5 мин.
 2. Статистика и анализ ДТП и детского дорожно-транспортного травматизма в стране и Республике Крым - слайды и фото ДТП - 10 мин.
 3. Программные требования по обучению дошкольников БДД в рамках программы ОБЖ - 5 мин.
 4. Просмотр роликов для детей (с ошибками) - 10 мин.
 5. Рекомендуемые материалы и наглядно-методические пособия БДД для воспитателей - 5 мин.
 6. Заключительное слово. Раздача наглядной агитации - 5 мин.
- Итого - 35 мин.

Выписки из Правил дорожного движения
Российской Федерации
ПКМ РФ № 1090 от 23.10.1993 года

Обязанности пешеходов

Пешеходы должны двигаться по тротуарам или пешеходным дорожкам, а при их отсутствии - по обочинам. Пешеходы, перевозящие или переносящие громоздкие предметы, а также лица, передвигающиеся в инвалидных колясках без двигателя, могут двигаться по краю проезжей части, если их движение по тротуарам или обочинам создает помехи для других пешеходов.

При отсутствии тротуаров, пешеходных дорожек или обочин, а также в случае невозможности двигаться по ним пешеходы могут двигаться по велосипедной дорожке или идти в один ряд по краю проезжей части (на дорогах с разделительной полосой - по внешнему краю проезжей части).

При движении по краю проезжей части пешеходы должны идти навстречу движению транспортных средств. Лица, передвигающиеся в инвалидных колясках без двигателя, ведущие мотоцикл, мопед, велосипед, в этих случаях должны следовать по ходу движения транспортных средств.

(в ред. Постановления Правительства РФ от 14.12.2005 N 767)

При движении по обочинам или краю проезжей части в темное время суток или в условиях недостаточной видимости пешеходам рекомендуется иметь при себе предметы со световозвращающими элементами и обеспечивать видимость этих предметов водителями транспортных средств.

(Абзац введен Постановлением Правительства РФ от 14.12.2005 N 767)

Движение организованных пеших колонн по проезжей части разрешается только по направлению движения транспортных средств по правой стороне не более чем по четыре человека в ряд. Спереди и сзади колонны с левой стороны должны находиться сопровождающие с красными флажками, а в темное время суток и в условиях недостаточной видимости - с включенными фонарями: спереди - белого цвета, сзади - красного.

Группы детей разрешается водить только по тротуарам и пешеходным дорожкам, а при их отсутствии - и по обочинам, но лишь в светлое время суток и только в сопровождении взрослых.

Обязанности пассажиров

Пассажиры обязаны:

- при поездке на транспортном средстве, оборудованном ремнями безопасности, быть пристегнутым ими, а при поездке на мотоцикле - быть в застегнутом мотошлеме;
- посадку и высадку производить со стороны тротуара или обочины и только после полной остановки транспортного средства.

Если посадка и высадка невозможна со стороны тротуара или обочины, она может осуществляться со стороны проезжей части при условии, что это будет безопасно и не создаст помех другим участникам движения.

2. Общие обязанности водителей

2.1.2. При движении на транспортном средстве, оборудованном ремнями безопасности, быть пристегнутым и не перевозить пассажиров, не пристегнутых

ремнями (допускается не пристегиваться ремнями обучающему вождению, когда транспортным средством управляет обучаемый, а в населенных пунктах, кроме того, водителям и пассажирам автомобилей оперативных служб, имеющих специальные цветографические схемы, нанесенные на наружные поверхности). При управлении мотоциклом быть в застегнутом мотошлеме и не перевозить пассажиров без застегнутого мотошлема.

Учебная езда

21.4. Обучаемому на автомобиле должно быть не менее 16 лет, а на мотоцикле – не менее 14 лет.

Перевозка людей

22.2. Перевозка людей в кузове грузового автомобиля с бортовой платформой разрешается, если он оборудован в соответствии с Основными положениями, при этом перевозка детей допускается только в исключительных случаях.

22.6. Организованная перевозка группы детей должна осуществляться в соответствии со специальными правилами в автобусе или грузовом автомобиле с кузовом-фургоном, имеющих опознавательные знаки «Перевозка детей». При этом с детьми должен находиться взрослый сопровождающий.

22.9. Перевозка детей допускается при условии обеспечения их безопасности с учетом особенностей конструкции транспортного средства.

Перевозка детей до 12-летнего возраста в транспортных средствах, оборудованных ремнями безопасности, должна осуществляться с использованием специальных детских удерживающих устройств, соответствующих весу и росту ребенка, или иных средств, позволяющих пристегнуть ребенка с помощью ремней безопасности, предусмотренных конструкцией транспортного средства, а на переднем сиденье легкового автомобиля – только с использованием специальных детских удерживающих устройств.

Запрещается перевозить детей до 12-летнего возраста на заднем сиденье мотоцикла.

24. Дополнительные требования к движению велосипедов, мопедов, гужевых повозок, а также прогону животных

24.3. Водителям велосипеда и мопеда запрещается: ездить, не держась за руль хотя бы одной рукой;

перевозить пассажиров, кроме ребенка в возрасте до 7 лет на дополнительном сиденье, оборудованном надежными подпоясками;

перевозить груз, который выступает более чем на 0,5 м по длине или ширине за габариты, или груз, мешающий управлению;

двигаться по дороге при наличии рядом велосипедной дорожки; поворачивать налево или разворачиваться на дорогах с трамвайным движением и на дорогах, имеющих более одной полосы для движения в данном направлении.

Запрещается буксировка велосипедов и мопедов, а также велосипедами и мопедами, кроме буксировки прицепа, предназначенного для эксплуатации с велосипедом или мопедом.

ПРАВИТЕЛЬСТВО РОССИЙСКОЙ ФЕДЕРАЦИИ

ПОСТАНОВЛЕНИЕ
от 17 декабря 2013 г. N 1177

ОБ УТВЕРЖДЕНИИ ПРАВИЛ
ОРГАНИЗОВАННОЙ ПЕРЕВОЗКИ ГРУППЫ ДЕТЕЙ АВТОБУСАМИ

Правительство Российской Федерации постановляет:

1. Утвердить прилагаемые Правила организованной перевозки группы детей автобусами.

2. Установить, что реализация полномочий федеральных органов исполнительной власти, предусмотренных настоящим постановлением, осуществляется в пределах установленной Правительством Российской Федерации предельной численности работников федеральных органов исполнительной власти, а также бюджетных ассигнований, предусмотренных им в федеральном бюджете на руководство и управление в сфере установленных функций.

3. Пункт 3 Правил, утвержденных настоящим постановлением, вступает в силу по истечении 180 дней со дня его официального опубликования.

Председатель Правительства
Российской Федерации
Д.МЕДВЕДЕВ

Утверждены
постановлением Правительства
Российской Федерации
от 17 декабря 2013 г. N 1177

ПРАВИЛА ОРГАНИЗОВАННОЙ ПЕРЕВОЗКИ ГРУППЫ ДЕТЕЙ
АВТОБУСАМИ

1. Настоящие Правила определяют требования, предъявляемые при организации и осуществлении организованной перевозки группы детей, в том числе детей-инвалидов (далее - группа детей), автобусами в городском, пригородном или междугородном сообщении.

2. Для целей настоящих Правил:

понятия "фрагтовщик", "фрагтователь" и "договор фрагтования" используются в значениях, предусмотренных Федеральным законом "Устав автомобильного транспорта и городского наземного электрического транспорта";

понятие "должностное лицо, ответственное за обеспечение безопасности дорожного движения" используется в значении, предусмотренном Федеральным законом "О безопасности дорожного движения";

понятия "образовательная организация", "организация, осуществляющая обучение" и "организация, осуществляющая образовательную деятельность"

используются в значениях, предусмотренных Федеральным законом "Об образовании в Российской Федерации";

понятие "медицинская организация" используется в значении, предусмотренном Федеральным законом "Об основах охраны здоровья граждан в Российской Федерации";

понятие "организованная перевозка группы детей" используется в значении, предусмотренном Правилами дорожного движения Российской Федерации, утвержденными постановлением Совета Министров - Правительства Российской Федерации от 23 октября 1993 г. N 1090 "О правилах дорожного движения".

3. Для осуществления организованной перевозки группы детей используется автобус, с года выпуска которого прошло не более 10 лет, который соответствует по назначению и конструкции техническим требованиям к перевозкам пассажиров, допущен в установленном порядке к участию в дорожном движении и оснащен в установленном порядке тахографом, а также аппаратурой спутниковой навигации ГЛОНАСС или ГЛОНАСС/GPS.

4. Для осуществления организованной перевозки группы детей необходимо наличие следующих документов:

а) договор фрахтования, заключенный в соответствии с Федеральным законом "Устав автомобильного транспорта и городского наземного электрического транспорта", - в случае осуществления организованной перевозки группы детей по договору фрахтования;

б) документ, содержащий сведения о медицинском работнике (фамилия, имя, отчество, должность), копия лицензии на осуществление медицинской деятельности или копия договора с медицинской организацией или индивидуальным предпринимателем, имеющими соответствующую лицензию, - в случае, предусмотренном пунктом 12 настоящих Правил;

в) копия решения о назначении сопровождения автобусов автомобилем (автомобилями) подразделения Государственной инспекции безопасности дорожного движения территориального органа Министерства внутренних дел Российской Федерации (далее - подразделение Госавтоинспекции) или копия уведомления об организованной перевозке группы детей;

г) список набора пищевых продуктов (сухих пайков, бутилированной воды);

д) список назначенных сопровождающих (с указанием фамилии, имени, отчества каждого сопровождающего, его телефона), список детей (с указанием фамилии, имени, отчества и возраста каждого ребенка);

е) документ, содержащий сведения о водителе (водителях) (с указанием фамилии, имени, отчества водителя, его телефона);

ж) документ, содержащий порядок посадки детей в автобус, установленный руководителем или должностным лицом, ответственным за обеспечение безопасности дорожного движения, образовательной организации, организации, осуществляющей обучение, организации, осуществляющей образовательную деятельность, медицинской организации или иной организации, индивидуальным предпринимателем, осуществляющими организованную перевозку группы детей

автобусом (далее - организация), или фрахтователем, за исключением случая, когда указанный порядок посадки детей содержится в договоре фрахтования;

з) программа маршрута, включающая в себя:

график движения с расчетным временем перевозки;

места и время остановок для отдыха с указанием наименования юридического лица или фамилии, имени и отчества индивидуального предпринимателя, осуществляющих деятельность в области оказания гостиничных услуг, либо реестрового номера туроператора, осуществляющего организацию перевозки.

5. Оригиналы документов, указанных в [пункте 4](#) настоящих Правил, хранятся организацией или фрахтовщиком и фрахтователем (если такая перевозка осуществлялась по договору фрахтования) в течение 3 лет после осуществления каждой организованной перевозки группы детей.

6. Руководитель или должностное лицо, ответственное за обеспечение безопасности дорожного движения, организации, а при организованной перевозке группы детей по договору фрахтования - фрахтователь обеспечивает наличие и передачу не позднее чем за 1 рабочий день до начала перевозки ответственному (старшему ответственному) за организованную перевозку группы детей копий документов, предусмотренных [подпунктами "б" - "з" пункта 4](#) настоящих Правил.

В случае осуществления организованной перевозки группы детей по договору фрахтования фрахтователь обеспечивает наличие и передачу фрахтовщику не позднее чем за 1 рабочий день до начала такой перевозки копий документов, предусмотренных [подпунктами "б" - "д" и "ж" пункта 4](#) настоящих Правил, а фрахтовщик передает фрахтователю не позднее чем за 2 рабочих дня до начала такой перевозки копии документов, предусмотренных [подпунктами "е" и "з" пункта 4](#) настоящих Правил.

7. Руководитель или должностное лицо, ответственное за обеспечение безопасности дорожного движения, организации, а при организованной перевозке группы детей по договору фрахтования - фрахтовщик:

за 2 рабочих дня до организованной перевозки группы детей обеспечивает передачу водителю (водителям) копии договора фрахтования, а также утвержденных руководителем или должностным лицом, ответственным за обеспечение безопасности дорожного движения, организации, или уполномоченным лицом фрахтовщика копии графика движения и схемы маршрута - в случае организованной перевозки группы детей по договору фрахтования;

за 1 рабочий день до организованной перевозки группы детей обеспечивает передачу водителю (водителям) копий документов, предусмотренных [подпунктами "б" - "г", "е" и "ж" пункта 4](#) настоящих Правил. При осуществлении перевозки 2 и более автобусами каждому водителю также передаются копия документа, предусмотренного [подпунктом "д" пункта 4](#) настоящих Правил (для автобуса, которым он управляет), и сведения о нумерации автобусов при движении.

8. К управлению автобусами, осуществляющими организованную перевозку группы детей, допускаются водители, соответствующие следующим требованиям:

выполнение стаж работы в качестве водителя транспортного средства категории "D" не менее одного года из последних 3 календарных лет;

не совершавшие административные правонарушения в области дорожного движения, за которые предусмотрено административное наказание в виде лишения права управления транспортным средством либо административный арест, в течение последнего года;

проведение предрейсовый инструктаж по безопасности перевозки детей в соответствии с правилами обеспечения безопасности перевозок пассажиров и грузов автомобильным транспортом и городским наземным электрическим транспортом, утвержденными Министерством транспорта Российской Федерации;

проведение предрейсовый медицинский осмотр в порядке, установленном Министерством здравоохранения Российской Федерации.

9. Включение детей возрастом до 7 лет в группу детей для организованной перевозки автобусами при их нахождении в пути следования согласно графику движения более 4 часов не допускается.

10. Руководитель или должностное лицо, ответственные за обеспечение безопасности дорожного движения, организации, а при организованной перевозке группы детей по договору фрахтования - фрахтователь или фрахтовщик (по взаимной договоренности) обеспечивают в установленном Министерством внутренних дел Российской Федерации порядке подачу уведомления об организованной перевозке группы детей в подразделение Госавтоинспекции в случае, если организованная перевозка группы детей осуществляется одним или двумя автобусами, или заявки на сопровождение автомобилями подразделения Госавтоинспекции транспортных колонн в случае, если указанная перевозка осуществляется в составе не менее 3 автобусов.

Подача уведомления об организованной перевозке группы детей в подразделение Госавтоинспекции осуществляется не позднее 2 дней до дня начала перевозки.

11. В ночное время (с 23 часов до 6 часов) допускается организованная перевозка группы детей к железнодорожным вокзалам, аэропортам и от них, завершение организованной перевозки группы детей (доставка до конечного пункта назначения, определенного графиком движения, или до места ночлега) при незапланированном отклонении от графика движения (при задержке в пути), а также организованная перевозка группы детей, осуществляемая на основании правовых актов высших исполнительных органов государственной власти субъектов Российской Федерации. При этом после 23 часов расстояние перевозки не должно превышать 100 километров.

12. При организованной перевозке группы детей в междугородном сообщении организованной транспортной колонной в течение более 12 часов согласно графику движения руководитель или должностное лицо, ответственное за обеспечение безопасности дорожного движения, организации, а при организованной перевозке группы детей по договору фрахтования - фрахтователь или фрахтовщик (по взаимной договоренности) обеспечивает сопровождение такой группы детей медицинским работником.

13. При неблагоприятном изменении дорожных условий (ограничение движения, появление временных препятствий и др.) и (или) иных обстоятельствах, влекущих изменение времени отправления, руководитель или должностное лицо, ответственное за обеспечение безопасности дорожного движения, организации, а при организованной перевозке группы детей по договору фрахтования - фрахтователь или фрахтовщик (по взаимной договоренности) обеспечивает принятие мер по своевременному оповещению родителей (законных представителей) детей, сопровождающих, медицинского работника (при наличии медицинского сопровождения) и соответствующее подразделение Госавтоинспекции (при сопровождении автомобилем (автомобилями) подразделения Госавтоинспекции).

14. Руководитель или должностное лицо, ответственное за обеспечение безопасности дорожного движения, организации, а при организованной перевозке группы детей по договору фрахтования - фрахтователь обеспечивает назначение в каждый автобус, осуществляющий перевозку детей, сопровождающих, которые сопровождают детей при перевозке до места назначения.

Количество сопровождающих на 1 автобус назначается из расчета их нахождения у каждой двери автобуса, при этом один из сопровождающих является ответственным за организованную перевозку группы детей по соответствующему автобусу и осуществляет координацию действий водителя (водителей) и других сопровождающих в указанном автобусе.

15. В случае если для осуществления организованной перевозки группы детей используется 2 и более автобуса, руководитель или должностное лицо, ответственное за обеспечение безопасности дорожного движения, организации, а при организованной перевозке группы детей по договору фрахтования - фрахтователь назначает старшего ответственного за организованную перевозку группы детей и координацию действий водителей и ответственных по автобусам, осуществляющим такую перевозку.

Нумерация автобусов при движении присваивается руководителем или должностным лицом, ответственным за обеспечение безопасности дорожного движения, организации, а при организованной перевозке группы детей по договору фрахтования - фрахтовщиком и передается фрахтователю не позднее чем за 2 рабочих дня до начала такой перевозки для подготовки списка детей.

16. Медицинский работник и старший ответственный за организованную перевозку группы детей должны находиться в автобусе, замыкающем колонну.

17. В случае нахождения детей в пути следования согласно графику движения более 3 часов в каждом автобусе руководитель или должностное лицо, ответственное за обеспечение безопасности дорожного движения, организации, а при организованной перевозке группы детей по договору фрахтования - фрахтователь или фрахтовщик (по взаимной договоренности) обеспечивает наличие наборов пищевых продуктов (сухих пайков, бутилированной воды) из ассортимента, установленного Федеральной службой по надзору в сфере защиты

прав потребителей и благополучия человека или ее территориальным управлением.

18. При организованной перевозке группы детей автобусами запрещено допускать в автобус и (или) перевозить в нем лиц, не включенных в списки, предусмотренные подпунктом "д" пункта 4 настоящих Правил, кроме назначенного медицинского работника. Указанный запрет не распространяется на случаи, установленные федеральными законами.

**ИНСТРУКЦИЯ
ПЕДАГОГУ, ОТВЕТСТВЕННОМУ ЗА ОРГАНИЗАЦИЮ В
ОБРАЗОВАТЕЛЬНОМ УЧРЕЖДЕНИИ РАБОТЫ ПО ПРОФИЛАКТИКЕ
ДЕТСКОГО ДОРОЖНО - ТРАНСПОРТНОГО
ТРАВМАТИЗМА**

Педагог, ответственный за организацию профилактики ДДТТ, назначается приказом заведующего дошкольного образовательного учреждения перед началом учебного года. Это может быть старший воспитатель или воспитатель-методист, владеющий соответствующими знаниями по обучению дошкольников правилам дорожного движения.

Ответственный руководствуется в своей работе Законом Российской Федерации «О безопасности дорожного движения», «Правилами дорожного движения Российской Федерации» (новая редакция с внесенными дополнениями и изменениями), другими нормативными правовыми актами. Работа осуществляется в тесном контакте с инспектором по пропаганде или сотрудником Госавтоинспекции, закрепленным за данным дошкольным образовательным учреждением приказом начальника Госавтоинспекции.

В обязанности педагога, ответственного за организацию профилактики ДДТТ, входит следующее.

Организация работы дошкольного образовательного учреждения по профилактике ДДТТ в соответствии с планами совместной работы Госавтоинспекции и органа управления образованием. План рассматривается на педагогическом совете и утверждается заведующим. Осуществление контроля за выполнением учебного плана и программы занятий по ПДД в образовательном процессе, принадлежит ответственному лицу.

Осуществление постоянного контакта с подразделением пропаганды Госавтоинспекции в:

- организации совместных профилактических мероприятий с воспитанниками и их родителями;
- оформлении «уголка безопасности»;
- разработка памяток;
- оборудование автоплощадки.

Систематическое информирование педагогического коллектива и родителей о состоянии аварийности: количестве ДТП с участием детей, анализе причин и условий, способствующих возникновению ДТП, сроках проведения профилактических мероприятий, их участниках.

Разработка совместно с сотрудником Госавтоинспекции схемы маршрута безопасного передвижения родителей и их детей по территории, прилегающей к дошкольному образовательному учреждению, маршрутов пешеходных переходов, экскурсий. Контроль постоянного обновления информации по данной схеме.

ТЕХНОЛОГИЯ ПРОВЕДЕНИЯ «МИНУТКИ» ПО БЕЗОПАСНОСТИ ДВИЖЕНИЯ



«Минутка» - это кратковременное занятие по безопасности движения (1-2 минуты), которое проводится педагогом в течение дня. Цель «минутки» - повлиять на процесс стихийного формирования навыков поведения на улице во время движения по ней путем создания у детей соответствующей установки, ориентировки мышления на вопросы «дороги» и «безопасности». Ребенок, выйдя с

родителями на улицу, осознанно или неосознанно изучает ее, познавая «секреты». Улица лишь на первый взгляд проста, а в действительности сложна, имеет ряд «ловушек» - обманчивых ситуаций.

МЕТОДИКА ПРОВЕДЕНИЯ «МИНУТКИ»

Внимание детей переключается на вопросы безопасности движения путем разбора проблемного вопроса. Выслушав мнение нескольких детей по поставленному вопросу, воспитатель поправляет их и дает свое объяснение. Важно создание ситуации столкновения мнений, спора, разнообразия объяснения одного и того же явления детьми.

За день в образовательном учреждении ребенок получает полезные сведения по безопасности движения, рассмотренные в проблемной и занимательной форме.

Продолжением «минутки», ее практическим приложением является движение детей с родителями из образовательного учреждения или в него из дома по улице.

Детям предлагаются задания по наблюдению обстановки на улице (за движением автомобилей, пешеходов на остановках, перекрестках, обращенное внимание по пути на различные предметы, мешающие обзору улицы).

Родители, сопровождающие детей, в процессе движения домой используют наблюдение и правильно оценивают обстановку, задавая детям вопрос.

С. И. Коробочина

№ 23 с/л. № 23

С. И. Коробочина

Пропиновано,
проуменовано и скреплено

